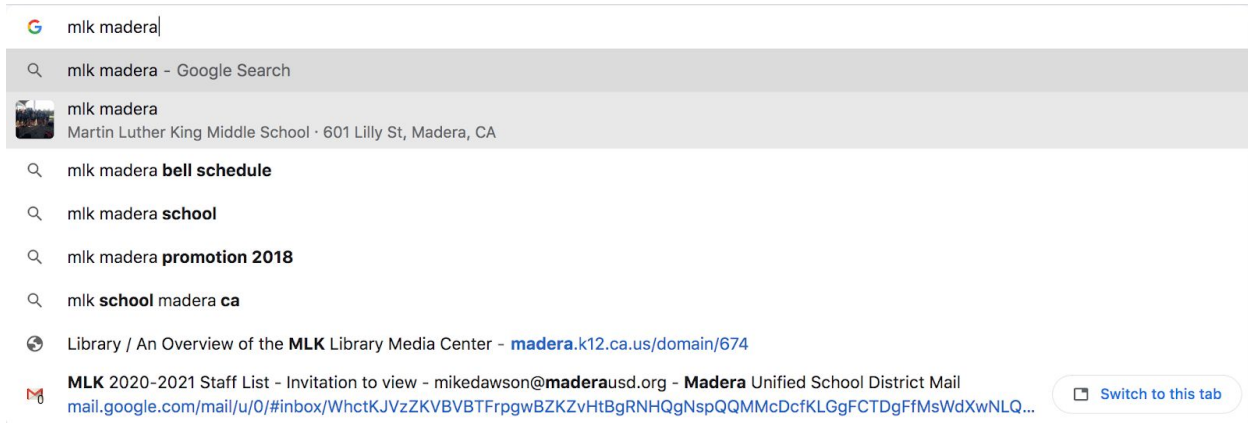



Tutorial del sitio web

1. Navegue hasta el sitio web de MLK buscando en cualquier navegador "MLK Madera".



Cuando hice eso, nuestro sitio web fue el primero en la lista.

2. Cuando esté en el sitio web, lo que verá variará según el dispositivo. Es posible que los teléfonos y las tabletas no vean los menús, pero verán un ícono de menú de 3 barras en la esquina superior derecha en el que deben hacer clic para mostrar un menú desplegable. Los usuarios de monitores grandes verán que hay 3 elementos de menú en la esquina superior derecha.



- A. CLEVER: así es como nuestros estudiantes acceden a su plan de estudios y libros de texto en línea y requiere un inicio de sesión de estudiante o maestro.
- B. AULA DE GOOGLE: aquí es donde los estudiantes y profesores pueden acceder a los materiales y lecciones para su experiencia de aprendizaje a distancia. Esto requiere que los estudiantes se unan al aula y que el maestro invite a los padres al aula de su estudiante. Más sobre eso más tarde.

Tutorial del sitio web

La información necesaria para que los estudiantes inicien sesión en sus SALAS DE CLASE DE GOOGLE está disponible en AERIES. (Vea abajo)

C. AERIES: este es un enlace a nuestro sistema de información estudiantil e incluye horarios, información de clases e información demográfica. También requiere un inicio de sesión.

3. Cómo encontrar su horario en Aeries:

- a. Haga clic en el enlace Aeries del sitio web de MLK
- b. Inicie sesión en Aeries. Los estudiantes usan su correo electrónico y contraseña del Distrito. Los padres inician sesión con la información de su cuenta. Si no conoce el suyo, llame a la escuela para obtener ayuda al 559-674-4681.
- c. Una vez que hayan iniciado sesión en Aeries, los estudiantes deberían ver su página de inicio que debería mostrar su horario que incluye; Período, nombre de la clase, maestro, número de salón y cualquier información sobre los sitios web y las reuniones de los maestros.

4. Para unirse al aula de Google de un profesor:

- a. un estudiante visitaría el sitio web de Aeries y haría clic en el enlace que dice "Visitar sitio web" para el maestro a cuyo salón de clases de Google desea unirse.
- b. Los estudiantes deben unirse al aula ingresando el código que deben haber encontrado en el cuadro de diálogo Visitar sitio web.

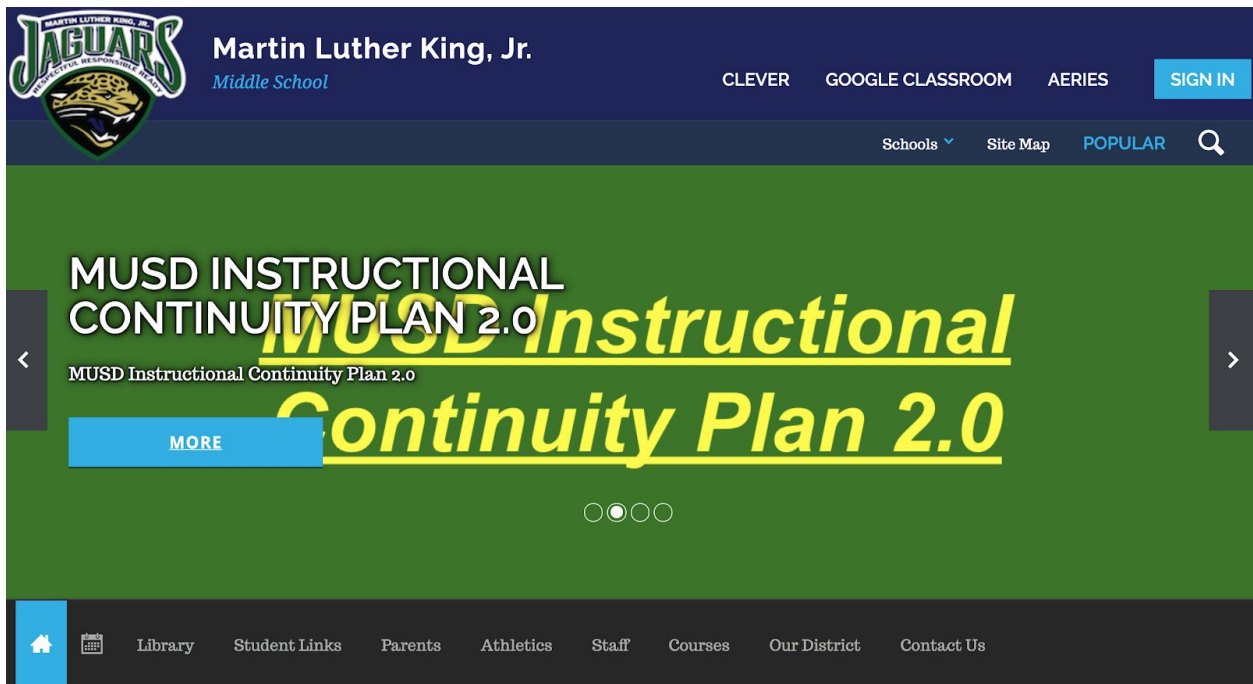
5. Si desea acceder a su Google Classroom ya es miembro de:

- a. Visite el sitio web de MLK y haga clic en el enlace de Google Classroom en la parte superior derecha.

Tutorial del sitio web

- b. deben ser dirigidos a su “Página de clase” de Google Classroom, donde se enumerarán todas las clases de Google de las que son miembros.
-

OTROS ARTÍCULOS DEL SITIO WEB:



1. En la parte inferior de la página web, encontrará menús desplegables para otras cosas en el sitio web.
 2. Biblioteca: te lleva a la página de la biblioteca de la escuela, que contiene enlaces a muchos recursos diferentes, incluido nuestro catálogo de tarjetas en línea de Destiny y la Enciclopedia Británica.
-

Tutorial del sitio web

3. Enlaces de Estudiantes

Student Links *School Links:*

[Announcements](#) [Buy a Yearbook](#) [King Clubs](#) [Bell Schedule](#) [MLK Athletics Schedule](#) [Sugar Pine Mill](#) [Sharon Owen Reading Plaza](#)

District Links:

[Aeries](#) [How to Access Aeries](#) [SBAC Video](#) [Crime Stoppers](#)

Other Links:

[NASA Space Place](#) [Physics Games](#) [Learning Games](#) [Cool Math Games](#) [Bureau of Labor Statistics](#) [MUSD Clever page](#)

Este enlace le da acceso a nuestros Anuncios matutinos, cuando estén disponibles, un enlace para comprar nuestro anuario, una lista de clubes en el campus, el horario de campana, el horario atlético, cuando esté disponible, así como otros recursos.

4. Padres/Guardianes



Parent Links:

[ELAC](#) [Parents Corner](#) [School Site Council](#) [Title I](#) [District Resources](#) [SARC Link](#) [SARC PDF](#) [SPSA](#) [Monthly Newsletter](#) [MLK Athletics Schedule](#)



[Bell Schedule](#)

5. Personal: este enlace lo lleva al sitio web del personal, donde puede encontrar la información de contacto de los maestros. Haga clic en la imagen del departamento o haga clic en el nombre del departamento

Tutorial del sitio web

de la lista de la izquierda. En la siguiente pantalla encontrará una lista de los profesores de ese departamento con su información de contacto. También encontrará un enlace a Google Classroom en la parte superior derecha de la página.